



**SOTTRAZIONE INTERNAZIONALE DEI MINORI**  
**PREVENZIONE E COOPERAZIONE**

**Coppie miste in Italia**  
***Caratteristiche e evoluzione***

**Sabrina Prati**

**Istituto nazionale di statistica**

Roma 23 Novembre 2017

## Obiettivo della presentazione

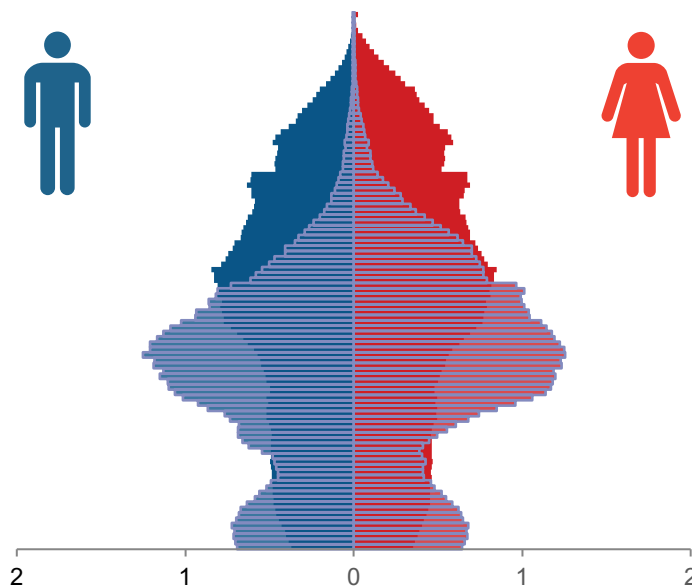
Fare il punto sui **comportamenti demografici e sociali** che possono avere come effetto **un aumento dei bambini «potenzialmente» esposti al rischio di sottrazione internazionale da parte dei genitori.**

Per questo presenterò:

- l'evoluzione delle **nascite in coppie miste di cui almeno un genitore è residente in Italia**
- l'evoluzione delle **separazioni delle coppie miste (in particolare con figli) sulla base dei procedimenti conclusi in Italia**

# Oltre 60 milioni di RESIDENTI IN ITALIA al 1° gennaio 2017

PIRAMIDI DELLE ETÀ DELLA POPOLAZIONE ITALIANA  
E STRANIERA RESIDENTE AL 1° GENNAIO 2017



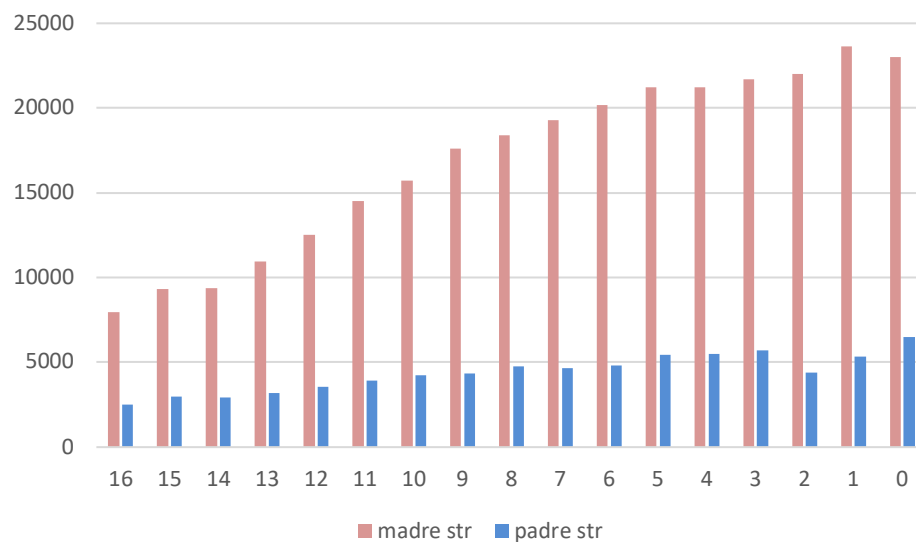
**5 milioni**

i cittadini stranieri  
residenti in Italia,  
pari all'8,3% dei  
cittadini residenti

**360 mila**

i minori di 17 anni  
di cittadinanza  
italiana nati da  
coppie miste

# Nati in coppie miste dal 1999 al 2015. Distribuzione per età al 2015



**36%**

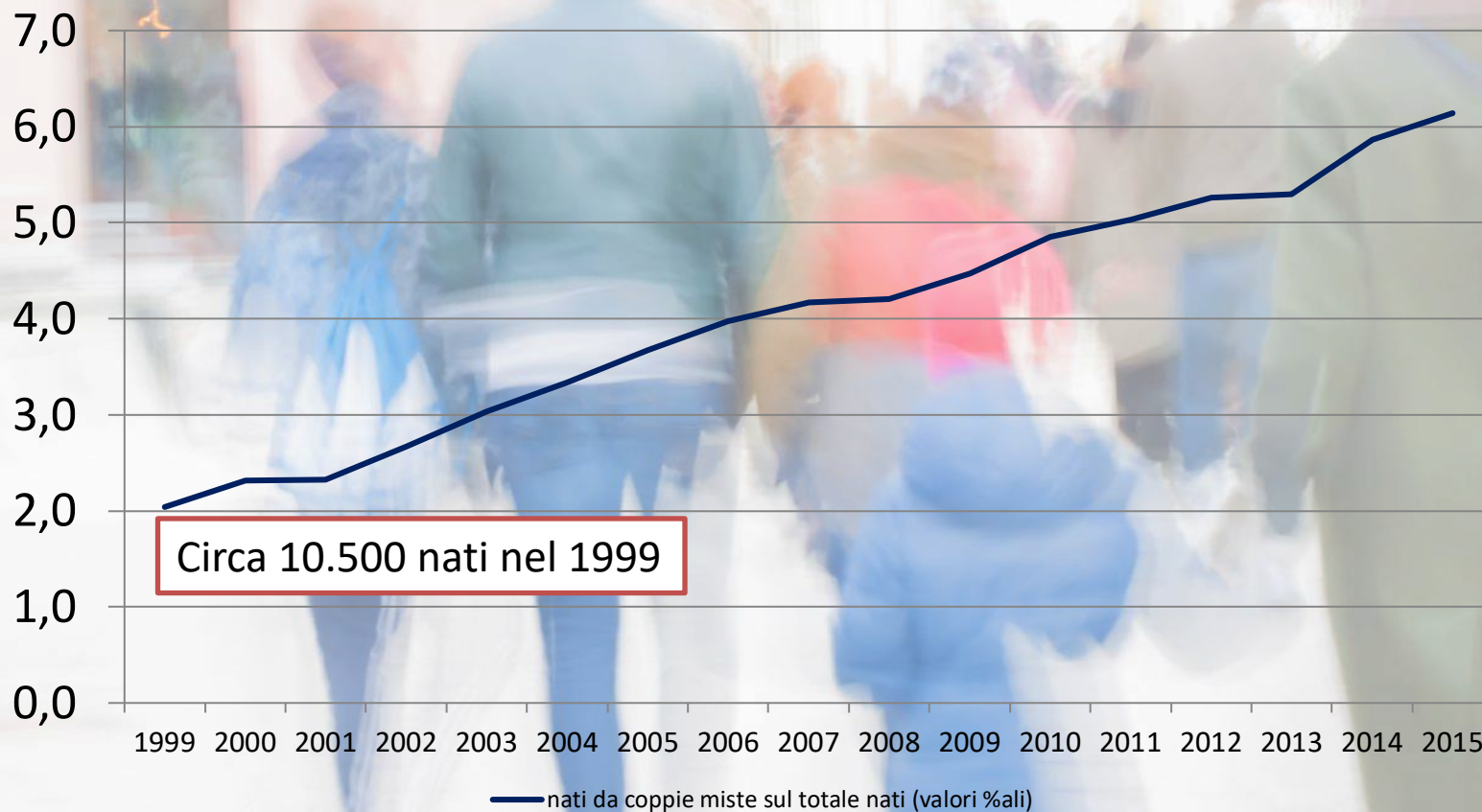
I bambini nati in coppie miste di età tra 3 e 7 anni al 2015

**360** mila

i minori di 17 anni di cittadinanza italiana nati da coppie miste

# Nati di cittadinanza italiana da COPPIE MISTE residenti in Italia. Anni 1999-2016

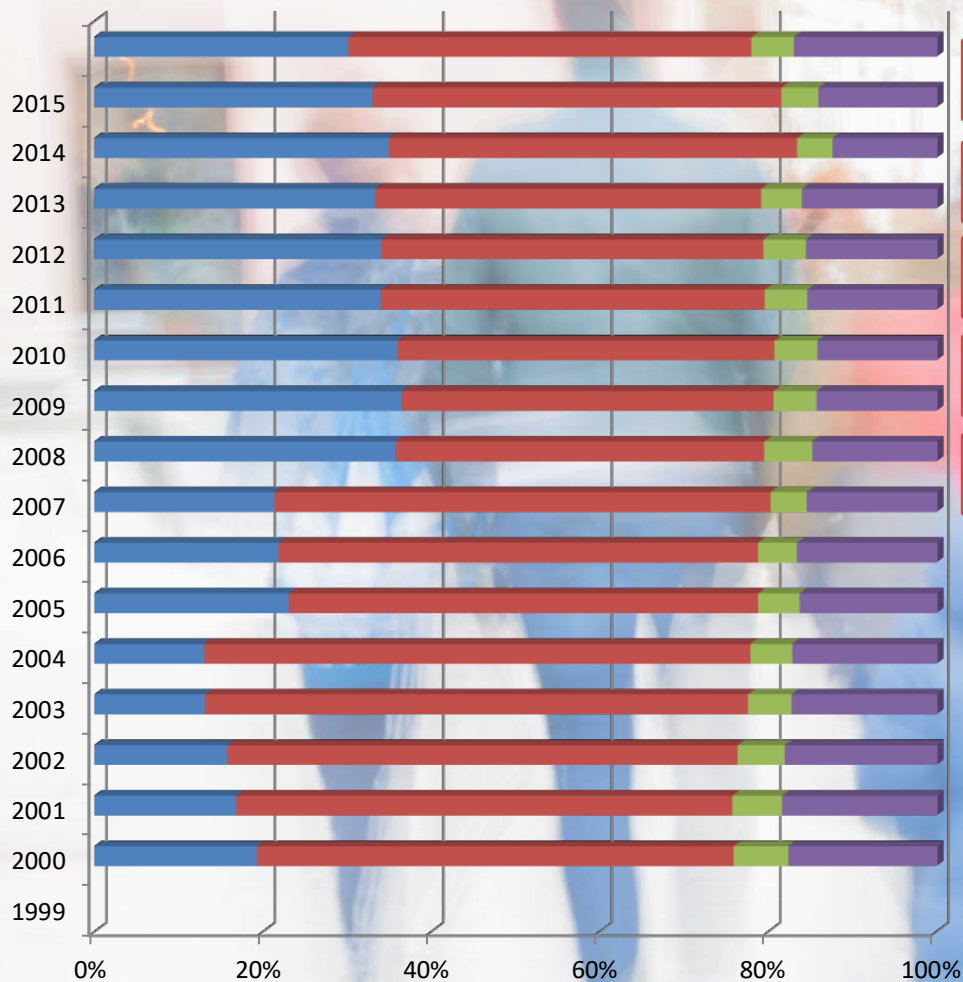
Per cento nati della popolazione residente



# Totale Nati della popolazione residenti in Italia. Anni 1999-2016



# Nati per TIPO DI COPPIA MISTA residente in Italia. Anni 1999-2016. Composizione percentuale



Numero di nati dal 1999 al 2015:

185 mila madre extraUE, padre IT

104 mila madre UE, padre IT

57 mila madre IT, padre extraUE

18 mila madre IT, padre UE

- madre straniera comunitaria e padre italiano
- madre straniera extracomunitaria e padre italiano
- madre italiana e padre straniero comunitario
- madre italiana e padre straniero extracomunitario

# Nati per tipologia di coppia e stato civile dei genitori alla nascita. Anno 2015

TIPOLOGIA DI COPPIA	Nati da genitori coniugati	Nati da genitori non coniugati	Totale
Padre e madre entrambi italiani	68,4	31,6	100,0
Padre straniero e madre italiana	63,8	36,2	100,0
Padre italiano e madre straniera	69,2	30,8	100,0
Padre e madre entrambi stranieri	82,3	17,7	100,0
Totale coppie	70,1	29,9	100,0











# Nati da madri straniere e padri italiani, *non* coniugati al momento della nascita, per cittadinanza dei genitori. Anni 1999-2016.










# Nati da madri italiane e padri stranieri, *non* coniugati al momento della nascita, per cittadinanza dei genitori. Anni 1999-2016.



# Nati da madri straniere e padri italiani per le prime 20 cittadinanze della madre. Anni 1999-2015

Posizione	UE	Macro area geografica	Stato estero di cittadinanza	nati	nati per cento	nati cumulati per cento
1		Unione europea	Romania	47.128	16,4	16,4
2		Unione europea	Polonia	22.566	7,9	24,3
3		Europa centro-orientale	Albania	15.497	5,4	29,6
4		Europa centro-orientale	Ucraina	15.278	5,3	35,0
5		Africa settentrionale	Marocco	15.130	5,3	40,2
6		America centro-meridionale	Brasile	14.893	5,2	45,4
7		Europa centro-orientale	Russa, Federazione	9.772	3,4	48,8
8		America centro-meridionale	Cuba	8.127	2,8	51,6
9		Europa centro-orientale	Moldova	7.604	2,6	54,3
10		Unione europea	Germania	7.595	2,6	56,9
11		Unione europea	Spagna	7.012	2,4	59,4
12		Unione europea	Francia	6.474	2,3	61,6
13		America centro-meridionale	Perù	6.450	2,2	63,9
14		America centro-meridionale	Ecuador	5.059	1,8	65,6
15		Unione europea	Regno Unito	4.317	1,5	67,1
16		Africa occidentale	Nigeria	4.158	1,4	68,6
17		America centro-meridionale	Dominicana, Repubblica	4.116	1,4	70,0
18		America centro-meridionale	Colombia	3.587	1,2	71,3
19		Unione europea	Slovacchia	3.352	1,2	72,4
20		Unione europea	Ceca, Repubblica	3.210	1,1	73,5

# Nati da madri italiane e padri stranieri per le prime 20 cittadinanze dei padri. Anni 1999-2015

Posizione	UE	Macro area geografica	Stato estero di cittadinanza	nati	nati per cento	nati cumulati per cento
1		Africa settentrionale	Marocco	8.827	11,8	11,8
2		Europa centro-orientale	Albania	8.401	11,2	23,1
3		Africa settentrionale	Tunisia	5.306	7,1	30,2
4		Unione europea	Romania	4.541	6,1	36,2
5		Unione europea	Germania	2.766	3,7	39,9
6		Unione europea	Regno Unito	2.631	3,5	43,5
7		Unione europea	Francia	2.612	3,5	47,0
8		Africa occidentale	Senegal	2.300	3,1	50,0
9		Africa settentrionale	Egitto	2.262	3,0	53,1
10		America settentrionale	Stati Uniti d'America	2.053	2,7	55,8
11		America centro-meridionale	Brasile	1.947	2,6	58,4
12		America centro-meridionale	Cuba	1.439	1,9	60,3
13		Unione europea	Spagna	1.398	1,9	62,2
14		America centro-meridionale	Dominicana, Repubblica	1.296	1,7	63,9
15		America centro-meridionale	Argentina	1.130	1,5	65,5
16		America centro-meridionale	Perù	1.129	1,5	67,0
17		America centro-meridionale	Ecuador	946	1,3	68,2
18		Unione europea	Paesi Bassi	870	1,2	69,4
19		Altri paesi europei	Svizzera	765	1,0	70,4
20		Unione europea	Polonia	763	1,0	71,4

# Principali indicatori delle separazioni per tipologia di coppia. Anni 2007-2014

Anno	2007	2008	2009	2010	2011	2012	2013	2014
numero di separazioni concesse	81.359	84.165	85.945	88.191	88.797	88.288	88.886	89.303
numero di separazioni concesse rispetto ai coniugati (valori per centomila)	273,8	281,4	287,3	295	301	303,4	303	302,8
separazioni esaurite con rito consensuale (per 100 separazioni totali)	86,3	86,3	85,6	85,5	84,8	85,4	84	84,2
numero di separazioni di coppie miste	5.447	5.996	6.685	7.173	7.144	8.176	7.299	8.334
separazioni di coppie miste (per 100 separazioni totali)	6,7	7,1	7,8	8,1	8	9,3	8,2	9,3
separazioni con marito italiano per nascita e moglie straniera o italiana per acquisizione (valori percentuali)	72,5	71,6	72,5	70,5	69,1	68,9	70,5	69,7
separazioni con moglie italiana per nascita e marito straniero o italiano per acquisizione (valori percentuali)	27,5	28,4	27,5	29,5	30,9	31,1	29,5	30,3
separazioni esaurite con rito consensuale nelle coppie miste (valori percentuali)	83,5	83,6	81	80,1	80	78,3	75,8	77,2
separazioni con figli nati dall'unione (valori percentuali)	72,1	70,8	66,4	68,7	72	73,3	72,8	76,2
separazioni con figli minori affidati (valori percentuali)	54,1	52,3	48,8	49,4	50,5	48,7	51,9	52,8

# Separazioni di coppie miste con figli per modalità di esaurimento del procedimento. Anno 2015

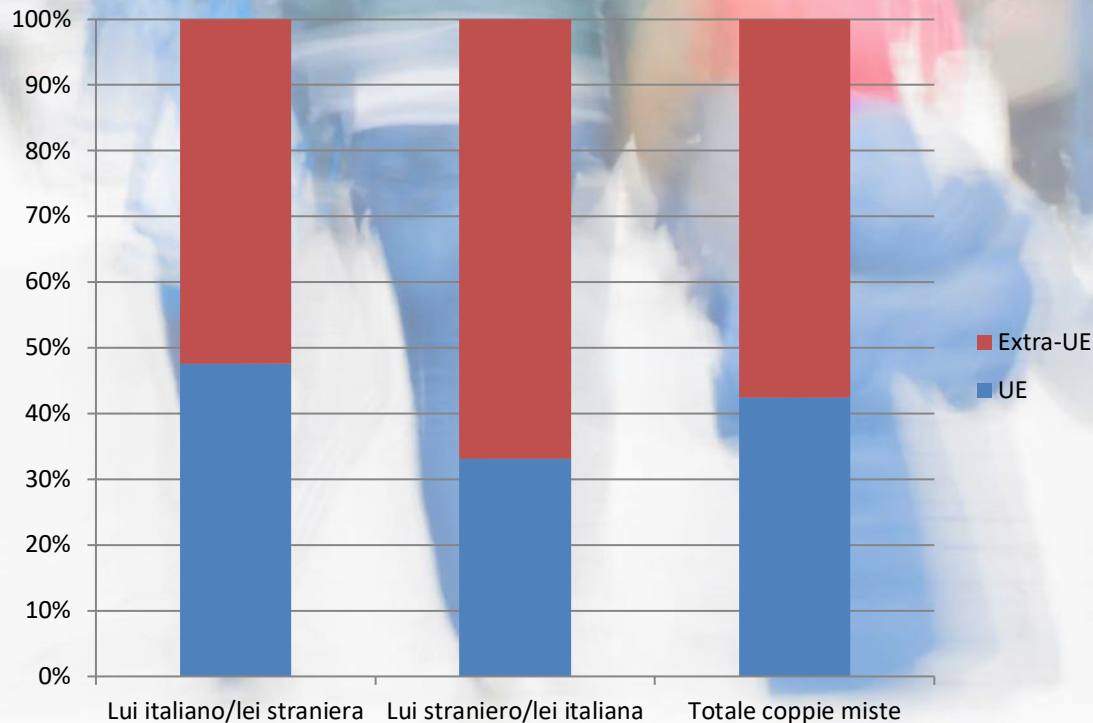
MODALITA' DI ESAURIMENTO	Lui italiano/lei straniera	Lui straniero/lei italiana	Totale coppie miste	% Separazioni di coppie miste con figli su totale separazioni di coppie miste dello stesso tipo
Valori assoluti				
Separazioni consensuali presso i Tribunali	1.765	856	2.621	51,4
Separazioni consensuali con convenzione negoziazione assistita	95	44	139	31,0
<b>TOTALE SEPARAZIONI CONSENSUALI</b>	<b>1.871</b>	<b>900</b>	<b>2.771</b>	<b>38,3</b>
Separazioni giudiziali (presso i Tribunali)	460	300	760	31,2
<b>TOTALE SEPARAZIONI</b>	<b>2.331</b>	<b>1.200</b>	<b>3.531</b>	<b>37,8</b>
Valori percentuali				
Separazioni consensuali presso i Tribunali	75,7	71,3	74,2	
Separazioni consensuali con convenzione negoziazione assistita	4,1	3,7	3,9	
<b>TOTALE SEPARAZIONI CONSENSUALI</b>	<b>80,3</b>	<b>75,0</b>	<b>78,5</b>	
Separazioni giudiziali (presso i Tribunali)	19,7	25,0	21,5	
<b>TOTALE SEPARAZIONI</b>	<b>100,0</b>	<b>100,0</b>	<b>100,0</b>	
Fonte: Istat, Rilevazione delle separazioni personali dei coniugi				

(a) Si intendono le coppie di coniugi formate da un cittadino italiano per nascita e un cittadino straniero o italiano per acquisizione.

# Separazioni di coppie miste con almeno un figlio affidato per tipologia di coppia e cittadinanza. Anno 2015

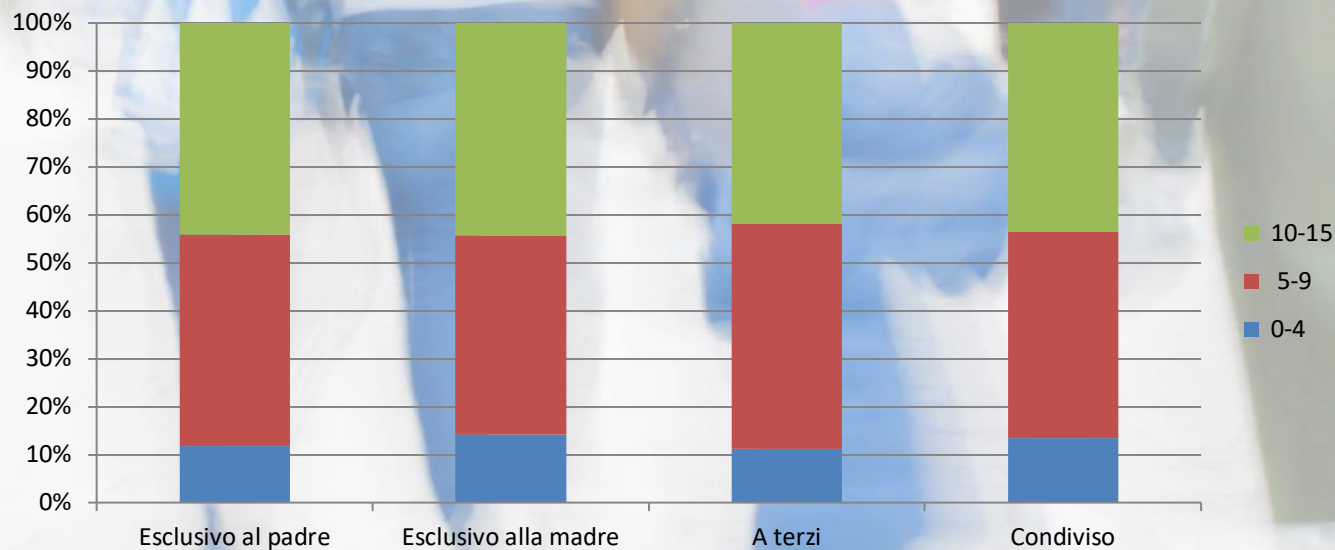
	Lui italiano/lei straniera	Lui straniero/lei italiana	Totale coppie miste		
UE	47,6	33,1	42,4		
Extra-UE	52,4	66,9	57,6		

Fonte: Istat, Rilevazione delle separazioni personali dei coniugi



# Figli affidati in separazioni personali di coppie miste (a) per tipo di affidamento ed età - Anno 2015

ETA' DEI FIGLI AFFIDATI	Tipo di affidamento				Totale
	Esclusivo al padre	Esclusivo alla madre	A terzi	Condiviso	
0-4	10	92	8	517	627
5-9	36	271	35	1.650	1.991
10-15	36	288	31	1.677	2.033







**Per concludere....**

**Il fenomeno dei minori nati in coppie miste è in continuo aumento;**

**Ci sono importanti differenze nella incidenza di cittadini UE o nonUE per tipologia di coppia;**

**La tipologia in cui si sommano più «determinanti» che fanno aumentare le difficoltà di «gestione» di un evento di sottrazione internazionale dei figli sembra essere quella, meno diffusa, in cui la mamma è italiana e il papà cittadino straniero.**

A blurred photograph of a crowd of people walking on a city street, viewed from behind. The people are wearing winter clothing like jackets and coats. The background shows buildings and a bright sky. A red horizontal bar is at the top of the image.

**GRAZIE PER L'ATTENZIONE**

**PRATI@ISTAT.IT**

